



Participación Femenina

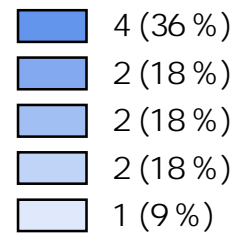
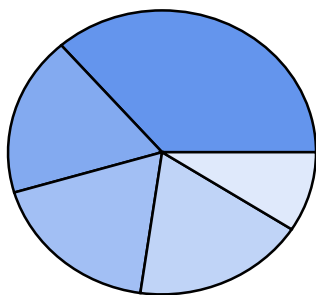
Diputados Uninominales, Diputados Plurinominales y Senadores

Datos de la Organización Política

PUEBLOS POR LA LIBERTAD Y SOBERANÍA

PULSO

Participación Femenina en Candidatos



DIPUTADO PLURINOMINAL	Departamento	Hombres	Mujeres	Total	Portentaje P. F. %
	LA PAZ	4	4	8	50,00
	COCHABAMBA	2	2	4	50,00
	ORURO	2	2	4	50,00
	SANTA CRUZ	2	2	4	50,00
	BENI	1	1	2	50,00
	Total	11	11	22	50,00



Participación Femenina

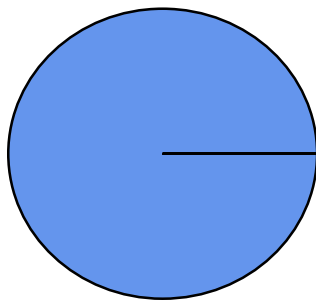
Diputados Uninominales, Diputados Plurinominales
y Senadores

Datos de la Organización Política

PUEBLOS POR LA LIBERTAD Y SOBERANÍA

PULSO

Participación Femenina en Candidatos



1 (100%)

DIPUTADO POR

CIRCUNSCRIPCIÓN ESPECIAL

Departamento	Hombres	Mujeres	Total	Portentaje P. F. %
LA PAZ	1	1	2	50,00
Total	1	1	2	50,00



Participación Femenina

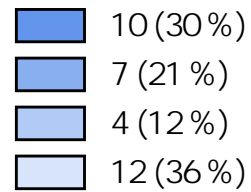
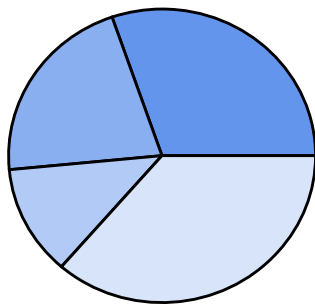
Diputados Uninominales, Diputados Plurinominales y Senadores

Datos de la Organización Política

PUEBLOS POR LA LIBERTAD Y SOBERANÍA

PULSO

Participación Femenina en Candidatos



DIPUTADO UNINOMINAL	Departamento	Hombres	Mujeres	Total	Portentaje P. F. %
	LA PAZ	10	10	20	50,00
	COCHABAMBA	7	7	14	50,00
	ORURO	4	4	8	50,00
	SANTA CRUZ	12	12	24	50,00
	Total	33	33	66	50,00



Participación Femenina

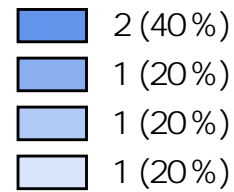
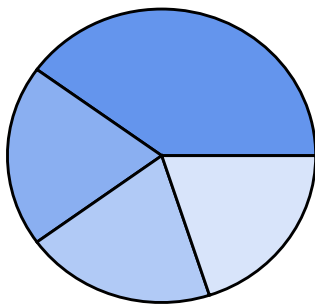
Diputados Uninominales, Diputados Plurinominales y Senadores

Datos de la Organización Política

PUEBLOS POR LA LIBERTAD Y SOBERANÍA

PULSO

Participación Femenina en Candidatos



SENADOR	Departamento	Hombres	Mujeres	Total	Portentaje P. F. %
	LA PAZ	2	2	4	50,00
	COCHABAMBA	1	1	2	50,00
	ORURO	1	1	2	50,00
	SANTA CRUZ	1	1	2	50,00
	Total	5	5	10	50,00