



# Participación Femenina

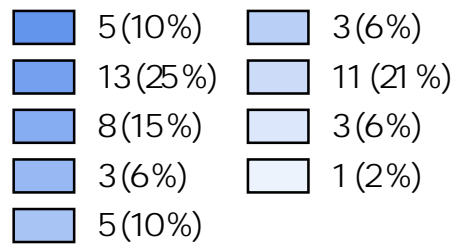
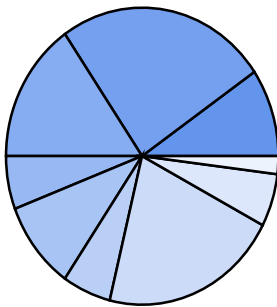
## Diputados Uninominales, Diputados Plurinominales y Senadores

Datos de la Organización Política

**PLAN PROGRESO PARA BOLIVIA CONVERGENCIA NACIONAL**

**PPB-APB**

Participación Femenina en Candidatos



DIPUTADO PLURINOMINAL	Departamento	Hombres	Mujeres	Total	Portentaje P. F. %
	CHUQUISACA	5	5	10	50,00
	LA PAZ	13	13	26	50,00
	COCHABAMBA	8	8	16	50,00
	ORURO	3	3	6	50,00
	POTOSÍ	5	5	10	50,00
	TARIJA	3	3	6	50,00
	SANTA CRUZ	11	11	22	50,00
	BENI	3	3	6	50,00
	PANDO	1	1	2	50,00
	<b>Total</b>	<b>52</b>	<b>52</b>	<b>104</b>	<b>50,00</b>



# Participación Femenina

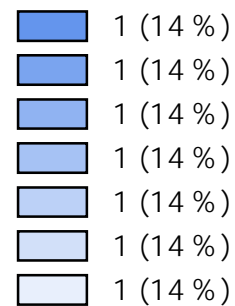
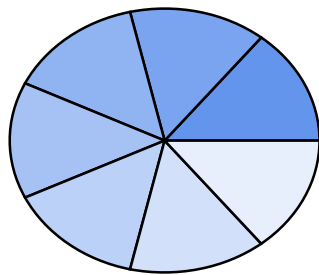
## Diputados Uninominales, Diputados Plurinominales y Senadores

Datos de la Organización Política

**PLAN PROGRESO PARA BOLIVIA CONVERGENCIA NACIONAL**

**PPB-APB**

Participación Femenina en Candidatos



### DIPUTADO POR

CIRCUNSCRIPCIÓN ESPECIAL	Departamento	Hombres	Mujeres	Total	Portentaje P. F. %
	LA PAZ	1	1	2	50,00
	COCHABAMBA	1	1	2	50,00
	ORURO	1	1	2	50,00
	TARIJA	1	1	2	50,00
	SANTA CRUZ	1	1	2	50,00
	BENI	1	1	2	50,00
	PANDO	1	1	2	50,00
	<b>Total</b>	<b>7</b>	<b>7</b>	<b>14</b>	<b>50,00</b>



# Participación Femenina

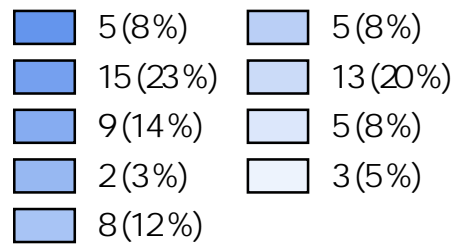
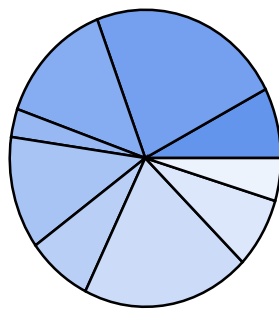
## Diputados Uninominales, Diputados Plurinominales y Senadores

Datos de la Organización Política

**PLAN PROGRESO PARA BOLIVIA CONVERGENCIA NACIONAL**

**PPB-APB**

Participación Femenina en Candidatos



DIPUTADO UNINOMINAL	Departamento	Hombres	Mujeres	Total	Portentaje P. F. %
	CHUQUISACA	5	5	10	50,00
	LA PAZ	15	15	30	50,00
	COCHABAMBA	9	9	18	50,00
	ORURO	2	2	4	50,00
	POTOSÍ	8	8	16	50,00
	TARIJA	5	5	10	50,00
	SANTA CRUZ	13	13	26	50,00
	BENI	5	5	10	50,00
	PANDO	3	3	6	50,00
	<b>Total</b>	<b>65</b>	<b>65</b>	<b>130</b>	<b>50,00</b>



# Participación Femenina


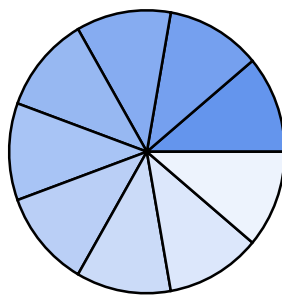
## Diputados Uninominales, Diputados Plurinominales y Senadores

Datos de la Organización Política

**PLAN PROGRESO PARA BOLIVIA CONVERGENCIA NACIONAL**

**PPB-APB**

Participación Femenina en Candidatos



SENADOR	Departamento	Hombres	Mujeres	Total	Portentaje P. F. %
	CHUQUISACA	4	4	8	50,00
	LA PAZ	4	4	8	50,00
	COCHABAMBA	4	4	8	50,00
	ORURO	4	4	8	50,00
	POTOSÍ	4	4	8	50,00
	TARIJA	4	4	8	50,00
	SANTA CRUZ	4	4	8	50,00
	BENI	4	4	8	50,00
	PANDO	4	4	8	50,00
	<b>Total</b>	<b>36</b>	<b>36</b>	<b>72</b>	<b>50,00</b>