



Participación Femenina

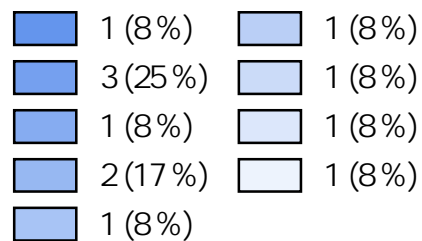
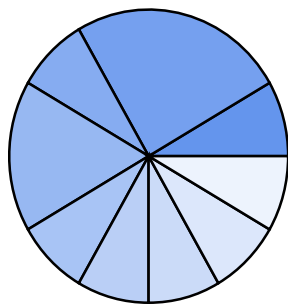
Diputados Uninominales, Diputados Plurinominales y Senadores

Datos de la Organización Política

BOLIVIA SOCIAL DEMÓCRATA

BSD

Participación Femenina en Candidatos



DIPUTADO PLURINOMINAL	Departamento	Hombres	Mujeres	Total	Portentaje P. F. %
	CHUQUISACA	1	1	2	50,00
	LA PAZ	3	3	6	50,00
	COCHABAMBA	1	1	2	50,00
	ORURO	2	2	4	50,00
	POTOSÍ	1	1	2	50,00
	TARIJA	1	1	2	50,00
	SANTA CRUZ	1	1	2	50,00
	BENI	1	1	2	50,00
	PANDO	1	1	2	50,00
	Total	12	12	24	50,00



Participación Femenina

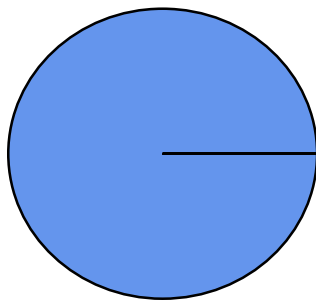
Diputados Uninominales, Diputados Plurinominales
y Senadores

Datos de la Organización Política

BOLIVIA SOCIAL DEMÓCRATA

BSD

Participación Femenina en Candidatos



1 (100%)

DIPUTADO POR

CIRCUNSCRIPCIÓN ESPECIAL	Departamento	Hombres	Mujeres	Total	Portentaje P. F. %
	LA PAZ	1	1	2	50,00
	Total	1	1	2	50,00



Participación Femenina

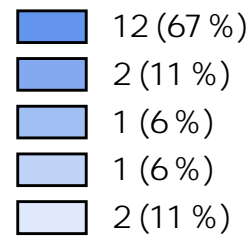
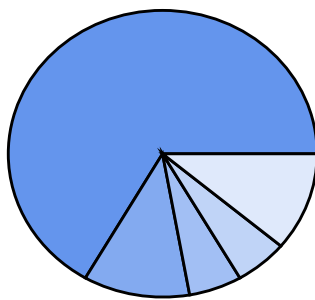
Diputados Uninominales, Diputados Plurinominales y Senadores

Datos de la Organización Política

BOLIVIA SOCIAL DEMÓCRATA

BSD

Participación Femenina en Candidatos



DIPUTADO UNINOMINAL	Departamento	Hombres	Mujeres	Total	Portentaje P. F. %
	LA PAZ	12	12	24	50,00
	COCHABAMBA	2	2	4	50,00
	ORURO	1	1	2	50,00
	POTOSÍ	1	1	2	50,00
	SANTA CRUZ	2	2	4	50,00
	Total	18	18	36	50,00



Participación Femenina

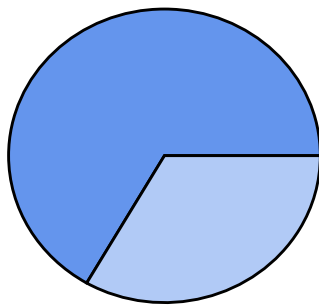
Diputados Uninominales, Diputados Plurinominales y Senadores

Datos de la Organización Política

BOLIVIA SOCIAL DEMÓCRATA

BSD

Participación Femenina en Candidatos



■ 2 (67 %)

■ 1 (33 %)

SENADOR	Departamento	Hombres	Mujeres	Total	Portentaje P. F. %
	LA PAZ	2	2	4	50,00
	COCHABAMBA	1	1	2	50,00
	Total	3	3	6	50,00